



INSTITUTO MUNICIPAL DE PREVIDÊNCIA SOCIAL DE JALES





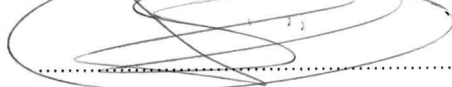
Rua 07, nº 2072 - Centro - CEP 15700-014 - Fone: (17) 3632-6906
EMAIL: contato@impsjales.com.br — SITE: www.impsjales.com.br
CNPJ: 65.711.129/0001-53

REUNIÃO DO COMITÊ DE INVESTIMENTOS

DATA: 08 / 11 / 2012

HORÁRIO: 17:20 min

LISTA DE PRESENÇA

CPF	NOME	ASSINATURA
109.411.318-23	Marisley Berceli Nascimento	
025.836.728-86	Luiz Antonio Abra	
109.240.378-73	Claudir Balestreiro	
223.608.278-98	Tamara D. Peresi Viota	
102.842.239-52	Jorge Paulo Guzzo	

AUSENTES C/ JUSTIFICATIVAS





INSTITUTO MUNICIPAL DE PREVIDÊNCIA SOCIAL DE JALES

Rua 07, nº 2072 - Centro - CEP 15700-014 - Fone: (17) 3632-6906
EMAIL: contato@impsjales.com.br — SITE: www.impsjales.com.br
CNPJ: 65.711.129/0001-53

COMITÊ DE INVESTIMENTOS – IMPS JALES

ATA DA DÉCIMA PRIMEIRA REUNIÃO ORDINÁRIA DO ANO 2022

ATA: 11/2022	DATA: 08/11/2022	REUNIÃO: PRESENCIAL
Participantes: Claudir Balestreiro – Presidente, Tamara Dienifer Peresi Viota, Marisley Berceci Nascimento e Jorge Paulo Guzzo – Secretário e responsável técnico pelos investimentos. Membro ausente: Luiz Antonio Abra		

Pauta da Reunião: 01) Apresentação do Cenário Econômico, Retrospectiva e Perspectiva; 2) Apresentação da Carteira de Investimentos referente ao Mês de Outubro de 2022; 03) Evolução da Execução Orçamentária e Análise do fluxo de caixa e dos investimentos; 04) Proposituras de Investimentos; 05) Minuta da Política de Investimentos e 06) Outros Assuntos

As Dezesete horas e vinte minutos dia oito de novembro do Ano de Dois Mil e Vinte e dois, atendendo convocação formalizada pelo senhor Claudir Balestreiro - presidente do comitê de investimentos do Instituto Municipal de Previdência Social de Jales, reuniram-se de maneira presencial, os membros do comitê de investimentos que abaixo assinam, que após as saudações iniciais o presidente apresentou a seguinte pauta para a reunião: 01) **Apresentação do Cenário Econômico, Retrospectiva e Perspectiva;** 2) Apresentação da Carteira de Investimentos referente ao Mês de Outubro de 2022; 03) Evolução da Execução Orçamentária e Análise do fluxo de caixa e dos investimentos; 04) Proposituras de Investimentos; 05) Minuta da Política de Investimentos e 06) Outros Assuntos. **APRESENTAÇÃO DO CENÁRIO ECONÔMICO, RETROSPECTIVA E PERSPECTIVA:** Ato continuo o presidente comunica que sobre o cenário econômico que irá apresentar o vídeo fornecido pela empresa de assessoria, trazendo a visão da empresa sobre o panorama econômico, na qual transcrevemos: “Olá meu nome é Bruna e faço parte da equipe de investimentos da Credito e Mercado e hoje irá apresentar os principais destaques do relatório visão da empresa, contando com as retrospectivas e as expectativas do mercado. Na segunda feira passada, um dia após a eleição teve um congresso mais à direita após resultado acirrado e vitória do candidato Lula, dito isto houve um disparo do Ibovespa de mais de 5% terminando a semana em mais de 116.000 pontos, cravando a quinta alta consecutiva, enquanto o dólar caiu em 3,5% fechando a semana na casa de R\$ 5,20 (cinco reais e vinte centavos). Esta alta também se deu devido ao prêmio concedido ao Sr. Roberto Campos Neto como o melhor banqueiro da america latina, que graças a ele que o dólar não saltou para R\$ 8,00 (oito reais). A Organização dos Países Exportadores de Petróleo, mais os aliados, capitaneados pela Rússia, a partir de novembro farão corte de 2 milhões de barris na sua produção diária de petróleo, para jogar o preço do petróleo para cima, isto equivale a 2% da oferta mundial, irritando assim o presidente americano trazendo a público o anúncio que irá liberar mais petróleo de suas reservas, segurando os preços e dizendo ainda que poderá tirar o poder de definição dos preços de petróleo pela Opep. No Reino Unido recuou o plano inflacionário, segundo Liz Truss a nova premiê do Reino Unido disse



INSTITUTO MUNICIPAL DE PREVIDÊNCIA SOCIAL DE JALES

Rua 07, nº 2072 - Centro - CEP 15700-014 - Fone: (17) 3632-6906
EMAIL: contato@impsjales.com.br — SITE: www.impsjales.com.br
CNPJ: 65.711.129/0001-53

que se arrependeu de ter, lançado às pressas, o plano de corte de impostos, pacote este que levou pânico nos mercados, levando a desvalorização da libra e valorização do dólar e do ouro. Ainda sobre os E.U.A. os economistas acreditam que os juros não cairá tão cedo, ainda mais com os dados de empregos apresentados, reforçando a tese que os juros continuarão subindo na America. Para as próximas semanas será divulgado o ganhador do prêmio Nobel de economia e será divulgada a ata da última reunião de decisão de juros dos E.U.A. e terá dos dados inflacionários do Brasil, dos Estados Unidos e da China." Ao final da apresentação o presidente abre a palavra para manifestações, e na sua ausência passou a ser analisado o próximo item da pauta. **02) APRESENTAÇÃO DA CARTEIRA DE INVESTIMENTOS REFERENTE AO MÊS DE OUTUBRO DE 2022:** O presidente repassa aos membros o relatório analítico de investimentos referente ao mês de outubro, dizendo que este mês foi altamente positivo para a carteira, tendo retorno médio de 2,23%, acima da meta prevista que foi de 0,72%, que resultou em retorno financeiro no mês de R\$ 1.129.891,48 (um milhão, cento e vinte e nove mil, oitocentos e noventa e um reais e quarenta e oito centavos), sendo a segunda melhor performance no ano. Que os destaques da carteira foram os fundo de renda variável(com retorno médio de 4,21%) e do exterior(retorno médio de 4,41% com destaque para os fundos: BB Ações ESG FI Ações - retorno de 4,41%; Caixa Small Caps - 7,11%; Bradesco Selection - 5,78% e Caixa Brasil Dividendos - 5,77%, enquanto que na renda fixa o resultado também foi positivo com retorno médio de 1,33% com destaque para os fundos: BB TP IPCA FI RF Prev retorno de 2,24% e o BB Títulos Públicos XXI com 1,88%, que no mês não tivemos nenhum fundo na carteira com rendimento negativo. Que não houve alterações no quadro de alocações em instituições financeiras e que conforme quadros da página 3 e 4 do relatório podemos verificar que estamos devidamente enquadrados perante ao limites das resoluções federais bem como de nossa política de investimentos e seguindo sua estratégia. Que no acumulado com este rendimento atingimos 70,61% da meta prevista, ou seja, retorno no ano de 6,08% enquanto a meta para o mesmo período foi de 8,62%. **03) EVOLUÇÃO DA CARTEIRA E DO FLUXO DE CAIXA:** Ato continuo o presidente informa que com este retorno fechamos o mês com total na carteira de R\$ 51.494.853,16 (cinquenta e um milhões, quatrocentos e noventa e quatro mil, oitocentos e cinquenta e três reais e dezesseis centavos), que considerando que tivemos no mês aplicações de R\$ 1.653.171,76 e resgate de R\$ 1.940.000,00 (um milhão, novecentos e quarenta mil reais), considerando o retorno do mês que foi de R\$ 1.129.891,48 (um milhão, cento e vinte e nove mil, oitocentos e noventa e um reais e quarenta e oito centavos), tivemos superávit financeiro no mês de R\$ 843.063,24 (oitocentos e quarenta e três mil, sessenta e três reais e vinte e quatro centavos). Que no acumulado a situação também é de superávit de R\$ 2.150.665,44 (dois milhões, cento e cinquenta mil, seiscentos e sessenta e cinco reais e quarenta e quatro centavos). O Sr. Jorge disse que conforme deliberação nas reuniões anteriores tivemos no mês as seguintes movimentações na carteira: Resgates: no Fundo BB IMAB-5 FIC RF Prev. no valor de R\$ 1.940.000,00 APLICAÇÕES: Fundo BB TP XXI RF de R\$ 329.595,98 (trezentos e vinte e nove mil, quinhentos e noventa e cinco reais e noventa e oito centavos) e no Caixa Brasil FI RF Ref. DI de R\$ 1.323.575,78 (um milhão, trezentos e vinte e três mil, quinhentos e setenta e cinco reais e setenta e oito centavos). Tomando a palavra o presidente disse que a situação financeira de nosso instituto poderia estar melhor, se o ente estivesse realizando o devido repasse do aporte para



INSTITUTO MUNICIPAL DE PREVIDÊNCIA SOCIAL DE JALES

Rua 07, nº 2072 - Centro - CEP 15700-014 - Fone: (17) 3632-6906
EMAIL: contato@impsjales.com.br — SITE: www.impsjales.com.br
CNPJ: 65.711.129/0001-53

cobertura do déficit atuarial, que foi aberto pelo ente processo de alienações de alguns imóveis públicos, que segundo o secretário municipal da fazenda, que com esta receita juntamente com outras, irá efetuar, parcial ou integralmente, este repasse no mês de dezembro, que abre a palavra para dúvidas ou sugestões dos membros, e não havendo passou a ser analisado próximo item da pauta. . **04) PROPOSITURAS DE INVESTIMENTOS:** Ato continuo o presidente solicita ao responsável técnico pelos investimentos que apresente as previsões de receitas e despesas nos próximos dias, e suas proposituras, que tomando a palavra Sr. Jorge disse temos uma despesas mensal de nosso instituto de aproximadamente R\$ 2.570.000,00 (dois milhões, quinhentos e setenta mil reais), sendo sugere que para sua cobertura, seja utilizado as receitas provenientes dos parcelamentos n.º 837/2018 e 907/2019 no valor aproximado de R\$ 300.000,00 (trezentos mil reais) e dos valores de repasse dos proventos dos inativos e pensionistas de responsabilidade do tesouro e das cestas básicas no valor aproximado de R\$ 280.000,00 (duzentos e oitenta mil reais) e o restante, no valor aproximado de R\$ 1.990.000,00 (um milhão, novecentos e noventa mil reais) e o valor remanescente, ou seja, de aproximadamente R\$ 1.990.000,00 (um milhão, novecentos e noventa mil reais) sugere que continuamos utilizando e resgatando do Fundo Caixa Brasil FI RF DI. Que sobre as possíveis receitas, estão previstas o repasse das contribuições previdenciárias parte patronal no valor de R\$ 748.124,96 (setecentos e quarenta e oito mil, cento e vinte e quatro reais e noventa e seis centavos) e parte do servidor no valor de R\$ 565.227,86 (quinhentos e sessenta e cinco mil, duzentos e vinte e sete reais e oitenta e seis centavos), e sugere que juntamente com o repasse do aporte pela câmara municipal no valor de R\$ 18.396,89 (dezoito mil, trezentos e noventa e seis reais e oitenta e nove centavos), continuem sendo aplicados no Fundo Caixa Brasil Ref. DI, para ser utilizado em pagamento de folhas salariais futuras; Que as receitas provenientes dos parcelamentos n.º: 694/2020 e 967/2021 no valor aproximado de R\$ 335.000,00 (trezentos e trinta e cinco mil reais), seja aplicado no Fundo BB TP IPCA FI RF juntamente com o pagamento de cupom deste mesmo fundo no valor de R\$ 84.923,20 (oitenta e quatro mil, novecentos e vinte e três reais e vinte centavos); Que as receitas provenientes do pagamento de cupom dos títulos públicos NTN-B no valor aproximado de R\$ 73.915,68 (setenta e três mil, novecentos e quinze reais e sessenta e oito centavos) juntamente com a receita do pagamento de cupons do Fundo BB Prev. RF TP IPCA FI 2023, no valor aproximado de 38.417,87 (trinta e oito mil, quatrocentos e dezessete reais e oitenta e sete centavos) continuem sendo aplicados no Fundo BB Prev. XXI RF TP e por fim se houver o repasse pelo ente do aporte para cobertura do déficit atuarial no valor de R\$ 1.054.790,13 (um milhão, cinquenta e quatro mil, setecentos e noventa reais e treze centavos) que seja aplicado no Fundo Caixa Brasil FI IRF-M RF. Ao seu final o presidente tomando a palavra disse que concorda com as proposituras, de fazer alocações dos repasses em fundo de curto prazo, pois em dezembro teremos que quitar 03(três) folhas salariais, e devemos utilizar deste mesmo fundo para seus pagamentos. Que sobre o possível repasse pelo ente do valor devido do aporte para cobertura do déficit atuarial, que solicita ao Sr. Jorge que solicite a empresa de assessoria a emissão do relatório analise da carteira, considerando este aporte, para deliberamos suas alocações. Ato continuo o presidente abra a palavra par dúvidas ou apresentação de novas proposituras e não havendo, passou a ser analisado próximo item da pauta. **05) MINUTA DA POLÍTICA DE INVESTIMENTOS:** Ato continuo o presidente apresenta é repassa aos



INSTITUTO MUNICIPAL DE PREVIDÊNCIA SOCIAL DE JALES

Rua 07, nº 2072 - Centro - CEP 15700-014 - Fone: (17) 3632-6906
EMAIL: contato@impsjales.com.br — SITE: www.impsjales.com.br
CNPJ: 65.711.129/0001-53

membros a cópia impressa da minuta da Política de investimentos para o exercício de 2023, dizendo que a mesma fora elaborada juntamente com a empresa de assessoria crédito e mercado, que já tinha enviado a minuta por e-mail para todos os membros, que era que trazer suas proposituras para esta reunião. Que a minuta traz vários tópicos e assuntos que atendem a determinação da Portaria n.º 1467/2022 sendo: A Categorização e estrutura da gestão do RPPS, Cenário Econômico, Meta de Rentabilidade, as alocações, limites e estratégia dos recursos, as vedações, controle de riscos, a Política de Transparência, credenciamentos, dentre outros. Que sobre a meta de rentabilidade a Portaria n.º 1.467/2022, que estabelece as normas aplicáveis às avaliações atuariais dos Regimes Próprio de Previdência Social, determina que a taxa atuarial de juros a ser utilizada nas Avaliações Atuariais será equivalente à taxa de juros parâmetro cujo ponto da Estrutura a Termo de Taxa de Juros Média - ETTJ seja o mais próximo à duração do passivo do Instituto Municipal de Previdência Social de Jales, considerando que conforme último recálculo atuarial a duração de nosso passivo é de 14,96 anos o que segundo a Portaria n.º 1837/2022 corresponde a 4.64%, porém de acordo com a Portaria n.º 1467/2022, prevê a possibilidade de *acréscimo de 0,15 pontos percentuais por ano em que a rentabilidade das aplicações financeiras haja superado a meta atuarial nos últimos 5 anos (limitado a 0,60 pontos percentuais)*, considerando que nosso instituto, neste período superou a meta em dois anos, poderemos acrescentar 0,30% nesta meta de 4,64%, o que resultaria na taxa de juros total de Índice IPCA + 4.94% a.a. Que consultou o atuário e a empresa de assessoria em investimentos, que em ambas, considerando suas projeções do mercado financeiro, sinalizaram positivamente para este crescimento. Que sobre a tabela de alocações, após várias discussões foram aprovadas os seguintes limites ou estratégia:

Segmento	Tipo de Ativo	Limite da Resolução CMN %
Renda Fixa	7º I a - Títulos do Tesouro Nacional SELIC	100,00%
	7º I b - FI 100% Títulos TN	100,00%
	7º I c - FI Ref. em Índice de RF, 100% TP	100,00%
	7º II - Oper. Compromissadas em TP TN	5,00%
	7º III a - FI RF	65,00%
	7º III b - FI de Índices RF	65,00%
	7º IV - Renda Fixa de emissão bancária	20,00%

Estratégia de Alocação - Política de Investimento de 2023		
Limite Inferior (%)	Estratégia Alvo (%)	Limite Superior (%)
9,00 %	14,00%	87,87%
22,01%	32,00%	87,87%
0,00%	0,00%	0,00%
0,00%	0,00%	0,00%
23,53%	25,00%	65,00%
0,00%	0,00%	0,00%
0,00%	0,00%	20,00%



INSTITUTO MUNICIPAL DE PREVIDÊNCIA SOCIAL DE JALES

Rua 07, nº 2072 - Centro - CEP 15700-014 - Fone: (17) 3632-6906
 EMAIL: contato@impsjales.com.br — SITE: www.impsjales.com.br
 CNPJ: 65.711.129/0001-53

	7° V a - FI em Direitos Creditórios - sênior	5,00%	0,00%	0,00%	0,00%
	7° V b - FI Renda Fixa "Crédito Privado"	5,00%	0,00%	1,00%	5,00%
	7° V c - FI de Debêntures Infraestrutura	5,00%	0,00%	0,00%	0,00%
	Limite de Renda Fixa	100,00%	54,54%	72,00%	265,74%
Renda Variável, Estruturados e FII	8° I - FI de Ações	35,00%	9,00%	17,00%	35,00%
	8° II - ETF - Índice de Ações	35,00%	0,00%	0,00%	5,00%
	10° I - FI Multimercado	10,00%	2,07%	5,00%	10,00%
	10° II - FI em Participações	5,00%	0,00%	0,00%	0,00%
	10° III - FI Mercado de Acesso	5,00%	0,00%	0,00%	0,00%
	11° - FI Imobiliário	5,00%	0,00%	0,00%	0,00%
	Limite de Renda Variável, Estruturado e FII	35,00%	11,07%	22,00%	50,00%
Exterior	9° I - Renda Fixa - Dívida Externa	10,00%	0,00%	0,00%	0,00%
	9° II - Constituídos no Brasil	10,00%	0,00%	0,00%	0,00%
	9° III - Ações - BDR Nível I	10,00%	3,75%	5,00%	10,00%
	Limite de Investimentos no Exterior	10,00%	3,75%	5,00%	10,00%
Consignado	12° - Empréstimo Consignado	10,00%	0,00%	1,00%	05,00%
Total da Carteira de Investimentos			69,36%	100,00%	330,74%

Ato continuo o presidente tomando a palavra sugere estes limites e estratégia serão replicados na tabela de alocações para os próximos 05 anos que sobre empréstimo consignado que devemos aguardar algumas regulamentações federais, para determinar que melhor forma e se possuímos condições de iniciarmos este processo, o presidente então coloca a minuta da Política de Investimentos para o exercício de 2023 em votação, sendo aprovadas por unanimidade pelos membros presentes, sendo presidente informa que irá providenciar o envio da mesma para o conselho deliberativo. 05)



INSTITUTO MUNICIPAL DE PREVIDÊNCIA SOCIAL DE JALES

Rua 07, nº 2072 - Centro - CEP 15700-014 - Fone: (17) 3632-6906
EMAIL: contato@impsjales.com.br — SITE: www.impsjales.com.br
CNPJ: 65.711.129/0001-53

OUTROS ASSUNTOS: Ato continuo o presidente então abriu a palavra para manifestações dos membros e na ausência, colocou em votação as alterações ou sugestões apresentadas nesta reunião, sendo aprovadas por unanimidade, e não havendo outros assuntos a serem deliberados, o presidente agradeceu a participação de todos, e encerrou a reunião, e eu Jorge Paulo Guzzo____, secretário deste comitê lavrei a presenta ata, que segue devidamente assinada por mim, pelo presidente e demais membros participantes. Jales-SP, as dezoito horas e vinte e dois minutos do dia 08(Oito) de Novembro de 2. 022(dois mil e vinte e dois).

Claudir Balestreiro


Tamara Dienifer Peresi Viota

Jorge Paulo Guzzo

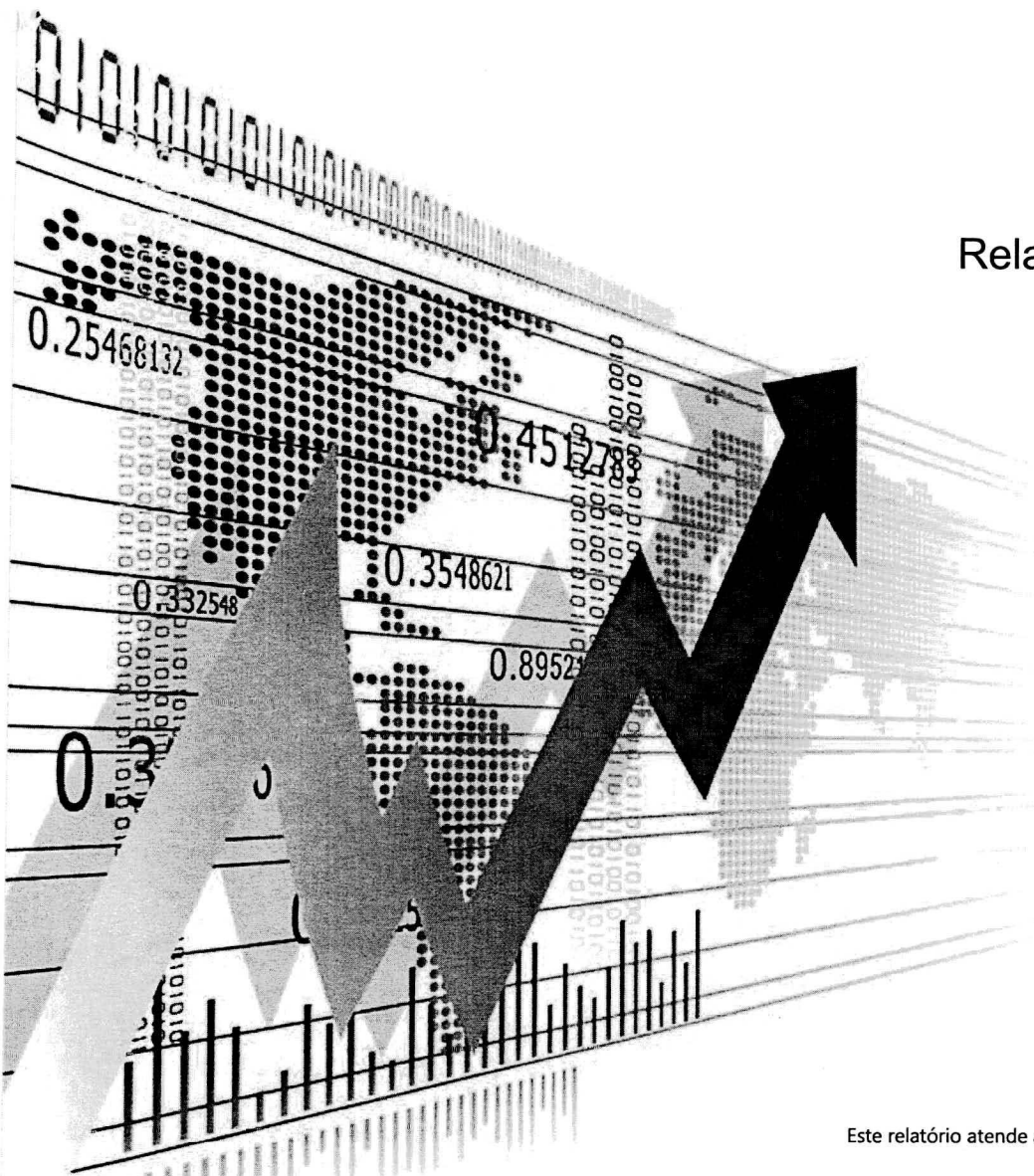
(Ausente)

~~Luiz Antônio Abra~~


Marisley Berçeli Nascimento

Relatório Analítico dos Investimentos

em outubro de 2022



Este relatório atende a Portaria MPS nº 519, de 24 de agosto de 2011, Artigo 3º Incisos III e V.

[Handwritten signatures]





Carteira consolidada de investimentos - base (Outubro / 2022)

Produto / Fundo	Resgate	Carência	Saldo	Particip. S/ Total	Cotistas	% S/ PL do Fundo	Enquadramento
TÍTULOS PÚBLICOS			5.728.806,42	11,13%		0,00%	Artigo 7º, Inciso I, Alínea ' a '
BB ALOCAÇÃO ATIVA RETORNO TOTAL FIC RENDA FIXA P...	D+3	Não há	972.830,51	1,89%	518	0,03%	Artigo 7º, Inciso I, Alínea ' b '
BB IMA-B 5 FIC RENDA FIXA PREVIDENCIÁRIO LP	D+1	Não há	715.465,87	1,39%	789	0,01%	Artigo 7º, Inciso I, Alínea ' b '
BB TÍTULOS PÚBLICOS IPCA FI RENDA FIXA PREVIDENC...	D+0	16/05/2023	4.291.122,41	8,33%	347	0,11%	Artigo 7º, Inciso I, Alínea ' b '
BB TÍTULOS PÚBLICOS XXI FI RENDA FIXA PREVIDENCI...	D+0	2024-08-15	5.223.973,61	10,14%	274	0,22%	Artigo 7º, Inciso I, Alínea ' b '
CAIXA BRASIL IDKA IPCA 2A TÍTULOS PÚBLICOS FI RE...	D+0	Não há	1.320.840,42	2,56%	1.014	0,02%	Artigo 7º, Inciso I, Alínea ' b '
CAIXA BRASIL IRF-M 1 TÍTULOS PÚBLICOS FI RENDA F...	D+0	Não há	59.547,39	0,12%	1.177	0,00%	Artigo 7º, Inciso I, Alínea ' b '
CAIXA BRASIL IRF-M TÍTULOS PÚBLICOS FI RENDA FIX...	D+0	Não há	3.396.576,90	6,60%	297	0,34%	Artigo 7º, Inciso I, Alínea ' b '
BB IMA-B FI RENDA FIXA PREVIDENCIÁRIO	D+1	Não há	1.992.387,27	3,87%	219	0,29%	Artigo 7º, Inciso III, Alínea ' a '
BB PERFIL FIC RENDA FIXA REFERENCIADO DI PREVIDE...	D+0	Não há	637.087,73	1,24%	1.033	0,01%	Artigo 7º, Inciso III, Alínea ' a '
CAIXA BRASIL ATIVA FIC RENDA FIXA LP	D+1	Não há	5.301.557,10	10,30%	127	0,63%	Artigo 7º, Inciso III, Alínea ' a '
CAIXA BRASIL FI RENDA FIXA REFERENCIADO DI LP	D+0	Não há	2.773.909,04	5,39%	980	0,02%	Artigo 7º, Inciso III, Alínea ' a '
ITAU INSTITUCIONAL ALOCAÇÃO DINÂMICA FIC RENDA F...	D+1	Não há	2.774.764,09	5,39%	242	0,11%	Artigo 7º, Inciso III, Alínea ' a '
BB AÇÕES VALOR FIC AÇÕES	D+33	Não há	891.860,65	1,73%	1.850	0,08%	Artigo 8º, Inciso I
BB DIVIDENDOS MIDCAPS FIC AÇÕES	D+4	Não há	1.007.817,05	1,96%	3.492	0,31%	Artigo 8º, Inciso I
BRADESCO SELECTION FI AÇÕES	D+4	Não há	1.588.099,60	3,08%	154	0,30%	Artigo 8º, Inciso I
CAIXA BRASIL AÇÕES LIVRE QUANTITATIVO FIC AÇÕES	D+15	Não há	4.831.851,05	9,38%	191	0,74%	Artigo 8º, Inciso I
CAIXA SMALL CAPS ATIVO FI AÇÕES	D+4	Não há	549.818,04	1,07%	7.360	0,08%	Artigo 8º, Inciso I
BB AÇÕES ESG IS FI AÇÕES BDR NÍVEL I	D+4	Não há	2.831.207,29	5,50%	156	0,22%	Artigo 9º, Inciso III
CAIXA ALOCAÇÃO MACRO FIC MULTIMERCADO LP	D+4	Não há	588.298,99	1,14%	8.049	0,03%	Artigo 10º, Inciso I



CRÉDITO
& MERCADO

INSTITUTO MUNICIPAL DE PREVIDÊNCIA SOCIAL DE JALES
Relatório de Análise, Enquadramentos, Rentabilidade e Risco - 31/10/2022

Carteira consolidada de investimentos - base (Outubro / 2022)


Produto / Fundo	Resgate	Carência	Saldo	Particip. S/ Total	Cotistas	% S/ PL do Fundo	Enquadramento
CAIXA BRASIL ESTRATÉGIA LIVRE FIC MULTIMERCADO L...	D+15	Não há	3.621.700,50	7,03%	127	0,46%	Artigo 10º, Inciso I
CAIXA HEDGE FIC MULTIMERCADO LP	D+1 du	Não há	395.331,23	0,77%	946	0,56%	Artigo 10º, Inciso I
Total para cálculo dos limites da Resolução			51.494.853,16				





Enquadramento e Política de Investimento (RENDA FIXA) - base (Outubro / 2022)

Artigos - Renda Fixa	Resolução Pró Gestão - Nível 1	Carteira \$	Carteira	Estratégia de Alocação - 2022			GAP Superior
				Inf	Alvo	Sup	
Artigo 7º, Inciso I, Alínea ' a '	100,00%	5.728.806,42	11,13%	10,00%	17,93%	63,78%	27.114.610,93
Artigo 7º, Inciso I, Alínea ' b '	100,00%	15.980.357,11	31,03%	10,00%	19,85%	63,78%	16.863.060,24
Artigo 7º, Inciso III, Alínea ' a '	65,00%	13.479.705,23	26,18%	5,00%	34,09%	65,00%	19.991.949,32
Artigo 7º, Inciso IV	20,00%	0,00	0,00%	0,00%	0,00%	20,00%	10.298.970,63
Artigo 7º, Inciso V, Alínea ' b '	5,00%	0,00	0,00%	0,00%	3,41%	5,00%	2.574.742,66
Total Renda Fixa	100,00%	35.188.868,76	68,33%	25,00%	75,28%	217,56%	



RENDA FIXA 35.188.868,76
RENDA VARIÁVEL 13.474.777,11
EXTERIOR 2.831.207,29

ⓘ ATENÇÃO! Os limites respeitam as condições previstas na Resolução 4.695/18 em seus Artigo 7º § 10º e Artigo 8º § 10º para RPPS Certificado pelo Pró-Gestão!

[Handwritten signatures and marks]







Enquadramento e Política de Investimento (RENDA VARIÁVEL E EXTERIOR) - base (Outubro / 2022)

Artigos - Renda Variável	Resolução Pró Gestão - Nivel 1	Carteira \$	Carteira	Estratégia de Alocação - 2022			GAP Superior
				Inf	Alvo	Sup	
Artigo 8º, Inciso I	35,00%	8.869.446,39	17,22%	5,00%	14,00%	35,00%	9.153.752,22
Artigo 8º, Inciso II	35,00%	0,00	0,00%	0,00%	1,30%	35,00%	18.023.198,61
Artigo 10º, Inciso I	10,00%	4.605.330,72	8,94%	0,00%	3,42%	10,00%	544.154,60
Total Renda Variável	35,00%	13.474.777,11	26,17%	5,00%	18,72%	80,00%	

Artigos - Exterior	Resolução Pró Gestão - Nivel 1	Carteira \$	Carteira	Estratégia de Alocação - Limite - 2022			GAP Superior
				Inferior	Alvo	Superior	
Artigo 9º, Inciso II	10,00%	0,00	0,00%	0,00%	0,00%	10,00%	5.149.485,32
Artigo 9º, Inciso III	10,00%	2.831.207,29	5,50%	0,00%	5,00%	10,00%	2.318.278,03
Total Exterior	10,00%	2.831.207,29	5,50%	0,00%	5,00%	20,00%	



[Handwritten signature]





Enquadramento por Gestores - base (Outubro / 2022)

Estratégia de Alocação para os Próximos 5 Anos

Gestão	Valor	% S/ Carteira	% S/ PL Gestão
CAIXA DTVM	22.839.430,66	44,35	-
BB GESTÃO DE RECURSOS DTVM	18.563.752,39	36,05	-
TESOURO NACIONAL (TÍTULOS PÚBL...	5.728.806,42	11,13	-
ITAÚ ASSET MANAGEMENT	2.774.764,09	5,39	-
BRADESCO ASSET MANAGEMENT	1.588.099,60	3,08	0,00

Artigos	Estratégia de Alocação - 2022		Limite Inferior (%)	Limite Superior (%)
	Carteira \$	Carteira %		

Artigo 20º - O total das aplicações dos recursos do regime próprio de previdência social em fundos de investimento e carteiras administradas não pode exceder a 5% (cinco por cento) do volume total de recursos de terceiros gerido por um mesmo gestor ou por gestoras ligadas ao seu respectivo grupo econômico, assim definido pela CVM em regulamentação específica. (NR) - (Resolução 4963)

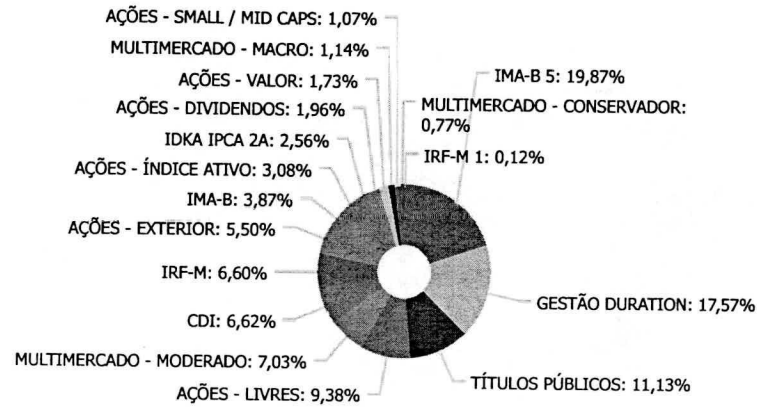




[Handwritten signature]
[Handwritten initials]
[Handwritten mark]



Distribuição dos ativos por Sub-Segmentos - base (Outubro / 2022)



■ IMA-B 5	10.230.561,89	■ GESTÃO DURATION	9.049.151,70	■ TÍTULOS PÚBLICOS	5.728.806,42
■ AÇÕES - LIVRES	4.831.851,05	■ MULTIMERCADO - MODERADO	3.621.700,50	■ CDI	3.410.996,77
■ IRF-M	3.396.576,90	■ AÇÕES - EXTERIOR	2.831.207,29	■ IMA-B	1.992.387,27
■ AÇÕES - ÍNDICE ATIVO	1.588.099,60	■ IDKA IPCA 2A	1.320.840,42	■ AÇÕES - DIVIDENDOS	1.007.817,05
■ AÇÕES - VALOR	891.860,65	■ MULTIMERCADO - MACRO	588.298,99	■ AÇÕES - SMALL / MID CAPS	549.818,04
■ MULTIMERCADO - CONSERVADOR	395.331,23	■ IRF-M 1	59.547,39		





CRÉDITO
& MERCADO

INSTITUTO MUNICIPAL DE PREVIDÊNCIA SOCIAL DE JALES
Relatório de Análise, Enquadramentos, Rentabilidade e Risco - Base: 31/10/2022

Carteira de Títulos Públicos no mês de (Outubro / 2022)

Títulos Públicos	Vencimento	Compra	Qtde	P.U. Compra	P.U. Atual	\$ Pago	\$ Atual	Marcação
NTN-B - Nota do Tesouro Nacional - Série B	15/08/2024	11/08/2004	500	1.487,344824	4.018,683467	743.672,41	2.009.341,73	Mercado
NTN-B - Nota do Tesouro Nacional - Série B	15/08/2024	02/12/2004	270	1.494,58526	4.018,683467	403.538,02	1.085.044,54	Mercado
NTN-B - Nota do Tesouro Nacional - Série B	15/05/2045	02/03/2009	630	1.104,73659	4.181,619311	695.984,05	2.634.420,17	Mercado

Handwritten signature



Handwritten signature



Retorno e Meta de Rentabilidade acumulados no ano de 2022

Mês	Saldo Anterior	Aplicações	Resgates	Saldo no Mês	Retorno	Retorno Acum	Retorno Mês	Retorno Acum	Meta Mês	Meta Acum	Gap Acum	VaR
Janeiro	49.344.187,72	1.030.736,07	0,00	50.367.292,12	-7.631,67	-7.631,67	-0,02%	-0,02%	0,94%	0,94%	-1,62%	3,08%
Fevereiro	50.367.292,12	2.625.150,25	2.462.748,56	50.572.048,93	42.355,12	34.723,45	0,08%	0,07%	1,37%	2,32%	2,96%	2,53%
Março	50.572.048,93	1.563.452,87	2.417.000,00	50.891.779,41	1.173.277,61	1.208.001,06	2,32%	2,39%	2,04%	4,41%	54,26%	3,42%
Abril	50.891.779,41	2.045.398,35	1.350.000,00	51.290.839,43	-296.338,33	911.662,73	-0,57%	1,80%	1,42%	5,89%	30,61%	2,73%
Mai	51.290.839,43	7.057.677,16	7.473.626,73	51.383.132,88	508.243,02	1.419.905,75	0,99%	2,81%	0,88%	6,82%	41,19%	3,16%
Junho	51.383.132,88	6.981.442,57	7.072.637,68	50.368.383,68	-923.554,09	496.351,66	-1,80%	0,96%	1,07%	7,96%	12,09%	3,05%
Julho	50.368.383,68	4.198.955,55	4.905.787,43	50.254.784,29	593.232,49	1.089.584,15	1,18%	2,15%	-0,29%	7,65%	28,12%	2,95%
Agosto	50.254.784,29	1.938.228,60	2.090.330,82	50.860.624,84	757.942,77	1.847.526,92	1,51%	3,69%	0,07%	7,73%	47,79%	3,19%
Setembro	50.860.624,84	3.722.592,55	3.968.471,39	50.651.789,92	37.043,92	1.884.570,84	0,07%	3,77%	0,10%	7,84%	48,08%	3,40%
Outubro	50.651.789,92	1.653.171,76	1.940.000,00	51.494.853,16	1.129.891,48	3.014.462,32	2,23%	6,08%	0,72%	8,62%	70,61%	4,20%

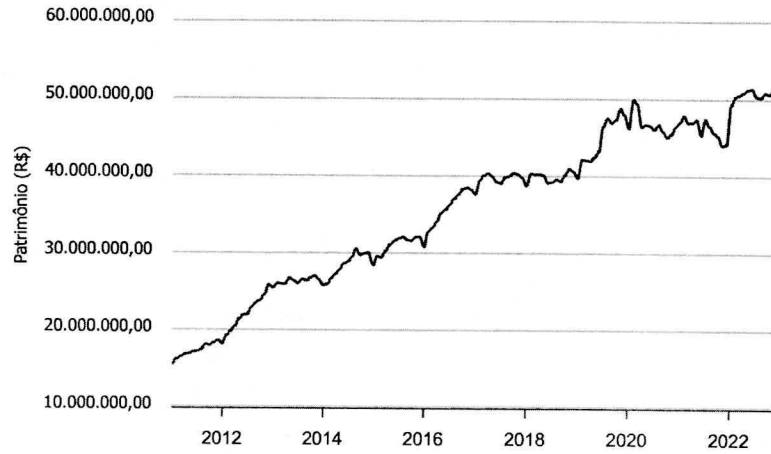
Investimentos x Meta de Rentabilidade

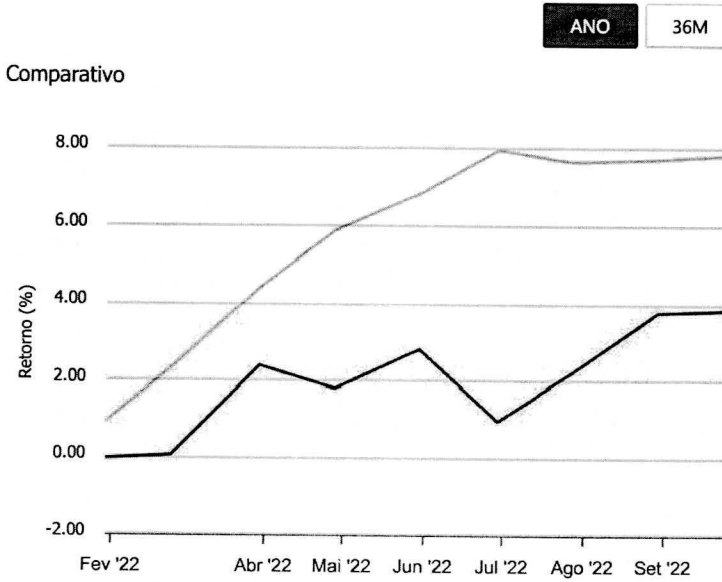


Gráficos ilustrativos de Evolução Patrimonial e indicadores

Evolução do Patrimônio



Comparativo



- Investimentos
- Meta de Rentabilidade
- CDI
- IMA-B
- IMA-B 5
- IMA-B 5+
- IMA Geral
- IRF-M
- IRF-M 1
- IRF-M 1+
- Ibovespa
- IBX
- SMLL
- IDIV





CRÉDITO
& MERCADO

Retorno dos Investimentos após as movimentações (aplicações e resgates) no mês de Outubro/2022

FUNDOS DE RENDA FIXA

Ativos Renda Fixa	Saldo Anterior	Aplicações	Resgates	Saldo Atual	Retorno (R\$)	Retorno (%)	(%) Instit	Var - Mês
BB TÍTULOS PÚBLICOS IPCA FI RENDA FIXA PREVIDENCIÁ...	4.197.002,51	0,00	0,00	4.291.122,41	94.119,90	2,24%	2,24%	0,53%
BB TÍTULOS PÚBLICOS XXI FI RENDA FIXA PREVIDENCIÁR...	4.797.829,44	329.595,98	0,00	5.223.973,61	96.548,19	1,88%	1,89%	0,85%
CAIXA BRASIL IDKA IPCA 2A TÍTULOS PÚBLICOS FI REND...	1.297.102,85	0,00	0,00	1.320.840,42	23.737,57	1,83%	1,83%	0,85%
TÍTULOS PÚBLICOS	5.660.041,86	0,00	0,00	5.728.806,42	68.764,56	1,21%	-	-
BB IMA-B FI RENDA FIXA PREVIDENCIÁRIO	1.969.195,43	0,00	0,00	1.992.387,27	23.191,84	1,18%	1,18%	1,56%
BB PERFIL FIC RENDA FIXA REFERENCIADO DI PREVIDENC...	630.535,82	0,00	0,00	637.087,73	6.551,91	1,04%	1,04%	0,01%
BB ALOCAÇÃO ATIVA RETORNO TOTAL FIC RENDA FIXA PRE...	963.062,04	0,00	0,00	972.830,51	9.768,47	1,01%	1,01%	0,73%
CAIXA BRASIL IRF-M 1 TÍTULOS PÚBLICOS FI RENDA FIX...	58.966,56	0,00	0,00	59.547,39	580,83	0,99%	0,98%	0,03%
CAIXA BRASIL ATIVA FIC RENDA FIXA LP	5.251.008,14	0,00	0,00	5.301.557,10	50.548,96	0,96%	0,96%	0,60%
CAIXA BRASIL IRF-M TÍTULOS PÚBLICOS FI RENDA FIXA ...	3.365.057,49	0,00	0,00	3.396.576,90	31.519,41	0,94%	0,94%	0,96%
ITAU INSTITUCIONAL ALOCAÇÃO DINÂMICA FIC RENDA FIX...	2.750.574,90	0,00	0,00	2.774.764,09	24.189,19	0,88%	0,88%	1,08%
CAIXA BRASIL FI RENDA FIXA REFERENCIADO DI LP	1.429.271,18	1.323.575,78	0,00	2.773.909,04	21.062,08	0,77%	1,03%	0,02%
BB IMA-B 5 FIC RENDA FIXA PREVIDENCIÁRIO LP	2.640.225,39	0,00	1.940.000,00	715.465,87	15.240,48	0,58%	1,89%	0,75%
Total Renda Fixa	35.009.873,61	1.653.171,76	1.940.000,00	35.188.868,76	465.823,39	1,33%		0,74%



CRÉDITO
& MERCADO

INSTITUTO MUNICIPAL DE PREVIDÊNCIA SOCIAL DE JALES
Relatório de Análise, Enquadramentos, Rentabilidade e Risco - Base: 31/10/2022

Retorno dos Investimentos após as movimentações (aplicações e resgates) no mês de Outubro/2022

FUNDOS DE RENDA VARIÁVEL

Ativos Renda Variável	Saldo Anterior	Aplicações	Resgates	Saldo Atual	Retorno (R\$)	Retorno (%)	(%) Instit	Var - Mês
CAIXA SMALL CAPS ATIVO FI AÇÕES	513.315,37	0,00	0,00	549.818,04	36.502,67	7,11%	7,11%	14,92%
BRDESCO SELECTION FI AÇÕES	1.501.256,63	0,00	0,00	1.588.099,60	86.842,97	5,78%	5,78%	14,75%
CAIXA BRASIL AÇÕES LIVRE QUANTITATIVO FIC AÇÕES	4.568.065,32	0,00	0,00	4.831.851,05	263.785,73	5,77%	5,77%	12,63%
BB DIVIDENDOS MIDCAPS FIC AÇÕES	952.895,10	0,00	0,00	1.007.817,05	54.921,95	5,76%	5,76%	13,50%
BB AÇÕES VALOR FIC AÇÕES	860.799,09	0,00	0,00	891.860,65	31.061,56	3,61%	3,61%	14,36%
CAIXA ALOCAÇÃO MACRO FIC MULTIMERCADO LP	577.444,67	0,00	0,00	588.298,99	10.854,32	1,88%	1,88%	2,04%
CAIXA BRASIL ESTRATÉGIA LIVRE FIC MULTIMERCADO LP	3.563.320,50	0,00	0,00	3.621.700,50	58.380,00	1,64%	1,64%	1,88%
CAIXA HEDGE FIC MULTIMERCADO LP	393.211,56	0,00	0,00	395.331,23	2.119,67	0,54%	0,54%	2,56%
Total Renda Variável	12.930.308,24	0,00	0,00	13.474.777,11	544.468,87	4,21%		9,51%



Retorno dos Investimentos após as movimentações (aplicações e resgates) no mês de (Outubro / 2022)

FUNDOS EXTERIOR

Ativos Exterior	Saldo Anterior	Aplicações	Resgates	Saldo Atual	Retorno (R\$)	Retorno (%)	(%) Instit	Var - Mês
BB AÇÕES ESG IS FII AÇÕES BDR NÍVEL I	2.711.608,07	0,00	0,00	2.831.207,29	119.599,22	4,41%	4,41%	14,96%
Total Exterior	2.711.608,07	0,00	0,00	2.831.207,29	119.599,22	4,41%		14,96%



Disclaimer

Este documento (caracterizado como relatório, parecer ou análise) foi preparado para uso exclusivo do destinatário, não podendo ser reproduzido ou distribuído por este a qualquer pessoa sem expressa autorização da empresa. As informações aqui contidas são somente com o objetivo de prover informações e não representa, em nenhuma hipótese, uma oferta de compra e venda ou solicitação de compra e venda de qualquer valor mobiliário ou instrumento financeiro. Trata-se apenas uma OPINIÃO que reflete o momento da análise e são consubstanciadas em informações coletadas em fontes públicas e que julgamos confiáveis.

A utilização destas informações em suas tomadas de decisão e consequentes perdas e ganhos não nos torna responsáveis diretos. As informações aqui contidas não representam garantia de exatidão das informações prestadas ou julgamento sobre a qualidade delas, e não devem ser consideradas como tais.

As informações deste documento estão em consonância com as informações sobre os produtos mencionados, entretanto não substituem seus materiais oficiais, como regulamentos, prospectos de divulgação e outros. É recomendada a leitura cuidadosa destes materiais, com especial atenção para as cláusulas relativas ao objetivo, aos riscos e à política de investimento dos produtos. Todas as informações podem ser obtidas com o responsável pela distribuição, gestão ou no site da CVM (Comissão de Valores Mobiliários).


Sua elaboração buscou atender os objetivos de investimentos do cliente, considerando a sua situação financeira e seu perfil.

A rentabilidade obtida no passado não representa garantia de rentabilidade futura e os produtos estruturados e/ou de longo prazo possuem, além da volatilidade, riscos associados à sua carteira de crédito e estruturação. Os riscos inerentes aos diversos tipos de operações com valores mobiliários de bolsa, balcão, nos mercados de liquidação futura e de derivativos, podem resultar em perdas aos investimentos realizados, bem como o inverso proporcionalmente. Todos e qualquer outro valor exibido está representado em Real (BRL) e para os cálculos, foram utilizadas observações diárias, sendo sua fonte o Sistema Quantum Axis e a CVM.

A contratação de empresa de consultoria de valores mobiliários para a emissão deste documento não assegura ou sugere a existência de garantia de resultados futuros ou a isenção de risco. Cabe a consultoria de valores mobiliários a prestação dos serviços de orientação, recomendação e aconselhamento, de forma profissional, independente e individualizada, sobre investimentos no mercado de valores mobiliários, cuja adoção e implementação sejam exclusivas do cliente.

Na apuração do cálculo de rentabilidade da carteira de investimentos são considerados os recursos descritos no art. 6º da Resolução CMN nº 4.963/2021, provenientes do recolhimento das alíquotas de contribuição dos servidores, exclusivamente com finalidade previdenciária, excluindo qualquer tipo de recurso recebidos com finalidade administrativa, em consonância com a Portaria nº 402/2008, art. 15, inciso III, alínea "a".

Os RPPS devem estar adequados às normativas pertinentes e principalmente a Portaria nº 519, de 24 de agosto de 2011 e suas alterações, além da Resolução CMN nº 4.963 de 25 de novembro de 2021 e suas alterações, que dispõem sobre as aplicações dos recursos financeiros dos Regimes Próprios de Previdência Social, instituídos pela União, Estados, Distrito Federal e Municípios e dá outras providências.



Handwritten scribbles and marks in the top left corner, including a large loop and some illegible characters.



Segmento	Tipo de Ativo	Limite da Resolução CMN %
Renda Fixa	7º I a - Títulos do Tesouro Nacional SELIC	100,00%
	7º I b - FI 100% Títulos TN	100,00%
	7º I c - FI Ref em Índice de RF, 100% TP	100,00%
	7º II - Oper. compromissadas em TP TN	5,00%
	7º III a - FI RF	65,00%
	7º III b - FI de Índices RF	65,00%
	7º IV - Renda Fixa de emissão bancária	20,00%
	7º V a - FI em Direitos Creditórios - sênior	5,00%
	7º V b - FI Renda Fixa "Crédito Privado"	5,00%
	7º V c - FI de Debêntures Infraestrutura	5,00%
Limite de Renda Fixa		100,00%

Renda Variável, Estruturados e FII	8º I - FI de Ações	35,00%
	8º II - ETF - Índice de Ações	35,00%
	10º I - FI Multimercado	10,00%
	10º II - FI em Participações	5,00%
	10º III - FI Mercado de Acesso	5,00%
	11º - FI Imobiliário	5,00%
	Limite de Renda Variável, Estruturado e FII	

Exterior	9º I - Renda Fixa - Dívida Externa	10,00%
	9º II - Constituídos no Brasil	10,00%
	9º III - Ações - BDR Nível I	10,00%
	Limite de Investimentos no Exterior	

Consignado	12º - Empréstimo Consignado	10,00%
------------	-----------------------------	--------

Total da Carteira de Investimentos		
---	--	--

Estratégia de Alocação - Política de Investimento de 2023		
Limite Inferior (%)	Estratégia Alvo (%)	Limite Superior (%)
9,00%	14,00%	87,87%
22,01%	32,00%	87,87%
0,00%	0,00%	0,00%
0,00%	0,00%	0,00%
23,53%	25,00%	65,00%
0,00%	0,00%	0,00%
0,00%	0,00%	20,00%
0,00%	0,00%	0,00%
0,00%	1,00%	5,00%
0,00%	0,00%	0,00%
54,54%	72,00%	265,74%

9,00%	17,00%	35,00%
0,00%	0,00%	5,00%
2,07%	5,00%	10,00%
0,00%	0,00%	0,00%
0,00%	0,00%	0,00%
0,00%	0,00%	0,00%
11,07%	22,00%	50,00%

0,00%	0,00%	0,00%
0,00%	0,00%	0,00%
3,75%	5,00%	10,00%
3,75%	5,00%	10,00%

0,00%	1,00%	10,00%
-------	-------	--------

81,75%	100,00%	345,74%
---------------	----------------	----------------



8 ALOCAÇÃO ESTRATÉGICA DOS RECURSOS

Na aplicação dos recursos, os responsáveis pela gestão das aplicações dos recursos do XXXXXXXXXXXXXXXXXXXXXXXXXXXXXXXXXXXX devem observar os limites e critérios estabelecidos nesta Política de Investimentos, na Resolução CMN nº 4.963/2021 e qualquer outro ato normativo relacionado ao tema, emitido pelos órgãos fiscalizadores e normatizadores.

A estratégia de alocação dos recursos para os próximos cinco anos, leva em consideração não somente o cenário macroeconômico como também as especificidades da estratégia definida pelo resultado da análise do fluxo de caixa atuarial e as projeções futuras de déficit e/ou superávit.

Alocação Estratégica para o exercício de 2023

Segmento	Tipo de Ativo	Limite da Resolução CMN %	Estratégia de Alocação - Política de Investimento de 2023		
			Limite Inferior (%)	Estratégia Alvo (%)	Limite Superior (%)
Renda Fixa	7º I a - Títulos do Tesouro Nacional SELIC	100,00%	9,00 %	20,19%	87,87%
	7º I b - FI 100% Títulos TN	100,00%	22,01%	23,44%	87,87%
	7º I c - FI Ref em Índice de RF, 100% TP	100,00%	0,00%	0,00%	0,00%
	7º II - Oper. compromissadas em TP TN	5,00%	0,00%	0,00%	0,00%
	7º III a - FI RF	65,00%	23,53%	25,37%	65,00%
	7º III b - FI de Índices RF	65,00%	0,00%	0,00%	0,00%
	7º IV - Renda Fixa de emissão bancária	20,00%	0,00%	0,00%	20,00%
	7º V a - FI em Direitos Creditórios - sênior	5,00%	0,00%	0,00%	0,00%
	7º V b - FI Renda Fixa "Crédito Privado"	5,00%	0,00%	2,00%	5,00%
	7º V c - FI de Debêntures Infraestrutura	5,00%	0,00%	0,00%	0,00%
Limite de Renda Fixa	100,00%	54,54%	71,00%	265,74%	
Renda Variável, Estruturados e FII	8º I - FI de Ações	35,00%	9,00%	17,00%	35,00%
	8º II - ETF - Índice de Ações	35,00%	0,00%	0,00%	5,00%
	10º I - FI Multimercado	10,00%	2,07%	5,00%	10,00%
	10º II - FI em Participações	5,00%	0,00%	0,00%	0,00%
	10º III - FI Mercado de Acesso	5,00%	0,00%	0,00%	0,00%
	11º - FI Imobiliário	5,00%	0,00%	0,00%	0,00%
Limite de Renda Variável, Estruturado e FII	35,00%	11,07%	22,00%	50,00%	
Exterior	9º I - Renda Fixa - Dívida Externa	10,00%	0,00%	0,00%	0,00%
	9º II - Constituídos no Brasil	10,00%	0,00%	0,00%	0,00%

AM

17/10
p. 19



	9º III - Ações - BDR Nível I	10,00%	3,75%	5,00%	10,00%
	Limite de Investimentos no Exterior	10,00%	3,75%	5,00%	20,00%
Consignado	12º - Empréstimo Consignado	10,00%	0,00%	2,00%	10,00%
	Total da Carteira de Investimentos		81,75%	100,00%	345,74%

Alocação Estratégica para os próximos 5 anos

			Estratégia de Alocação - Política de Investimento de 2023	
Segmento	Tipo de Ativo	Limite da Resolução CMN %	Limite Inferior (%)	Limite Superior (%)
Renda Fixa	7º I a - Títulos do Tesouro Nacional SELIC	100,00%	9,00 %	87,87%
	7º I b - FI 100% Títulos TN	100,00%	22,01%	87,87%
	7º I c - FI Ref em Índice de RF, 100% TP	100,00%	0,00%	0,00%
	7º II - Oper. compromissadas em títulos TN	5,00%	0,00%	0,00%
	7º III a - FI RF	65,00%	23,53%	65,00%
	7º III b - FI de Índices RF	65,00%	0,00%	0,00%
	7º IV - Renda Fixa de emissão bancária	20,00%	0,00%	20,00%
	7º V a - FI em Direitos Creditórios - sênior	5,00%	0,00%	0,00%
	7º V b - FI Renda Fixa "Crédito Privado"	5,00%	0,00%	5,00%
	7º V c - FI de Debêntures Infraestrutura	5,00%	0,00%	0,00%
	Limite de Renda Fixa	100,00%	54,54%	265,74%
Renda Variável, Estruturados e FII	8º I - FI de Ações	35,00%	9,00%	35,00%
	8º II - ETF - Índice de Ações	35,00%	0,00%	5,00%
	10º I - FI Multimercado	10,00%	2,07%	10,00%
	10º II - FI em Participações	5,00%	0,00%	0,00%
	10º III - FI Mercado de Acesso	5,00%	0,00%	0,00%
	11º - FI Imobiliário	5,00%	0,00%	0,00%
	Limite de Renda Variável, Estruturado e FII	35,00%	11,07%	50,00%
Exterior	9º I - Renda Fixa - Dívida Externa	10,00%	0,00%	0,00%
	9º II - Constituídos no Brasil	10,00%	0,00%	0,00%
	9º III - Ações - BDR Nível I	10,00%	3,75%	10,00%

Handwritten signature

Handwritten signature
p. 20